
Comune di Oppido Lucano
Provincia di Potenza
Arcidiocesi di Acerenza

CHIESA PARROCCHIALE "SANTI PIETRO E PAOLO APOSTOLI"



PROGETTO ESECUTIVO

COMMITTENTE: Parrocchia SS. Pietro e Paolo
Via Palermo 12, Oppido Lucano (Pz)
Parroco: Don Domenico Santomauro

PROGETTO: ISOLARCHITETTI Srl (capogruppo)
Prof. Arch. Aimaro Oreglia d' Isola
Arch. Saverio oreglia d'Isola
Arch. Flavio Bruna
Arch. Michele Battaggia
Arch. Andrea Bondonio
Arch. Stefano Peyretti
LSB ARCHITETTI ASSOCIATI
Arch. Giuseppe Dell'Aquila
Arch. Luca Pugno
Arch. Simone Pugno
ARCH. DOMENICO CHIUMMENTO (CSP e CSE d.lgs. 81/08)

PROGETTO STRUTTURE: Ing. Michele Masciavè
PROGETTO IMPIANTI: Per. Ind. Gerardo Cannella
Ing. Vito Oliveto

tavola	oggetto	scala	data
STR-18.2	Dettagli nodi copertura legno lotto 1 A	1:10	GIUGNO 2020
			Rev. 00

Le quote altimetriche sono riferite alla quota +0.00 del progetto architettonico. Tutte le quote e le dimensioni indicate sull'elaborato di progetto strutturale dovranno essere verificate dall'impresa anche nei riguardi di quanto riportato negli elaborati progettuali architettonici. Eventuali incongruenze dovranno essere riferite dall'Impresa alla D.LL. prima della realizzazione delle opere medesime.
Salvo diversa specificazione nei disegni, tutte le misure sono espresse in centimetri e tutte le quote altimetriche sono espresse in metri.
Per le quote e dimensioni non indicate e per il posizionamento dei vani e dei fori per impianti, pluviali e tubazioni si faccia utile riferimento agli elaborati architettonici e impiantistici.

Dove non espressamente indicato sulle tavole tutte le armature delle pareti e delle travi e platee di fondazione devono essere correnti con sovrapposizione di almeno 50 volte il diametro della barra di armatura impiegata con risvolti alle estremità a 90° di lunghezza non inferiore a 20 cm.

ACCIAI PER STRUTTURE METALLICHE

Riferimento normativo: Capitolo 11.3.4. del D.M. 17/01/2018 e circolare del 21/01/2019 n° 7.

Laminati a caldo UNI EN 10025-2	f_{yk} [N/mmq]	f_{tk} [N/mmq]
S 275	275	430
S 355	355	530

Classe di esecuzione strutture in acciaio secondo la EN 1090-1: **EXC3**

BULLONI

Riferimento normativo: Capitolo 11.3.4.6 del D.M. 17/01/2018 e circolare del 02/02/2009 n° 617

Vite	8.8
Dado	8

Classe	8.8
f_{yb} [N/mmq]	640
f_{tb} [N/mmq]	800

Bulloneria	
M24	M12
M8	M16

Riferimento normativo: Capitolo 4.2.8. del D.M. 17/01/2018 e circolare del 02/02/2009 n° 617
Bulloni con gambo non interamente filettato EN ISO 4014.
Bulloni e barre conformi alla norma UNI EN ISO 898-1:2001.

SALDATURE

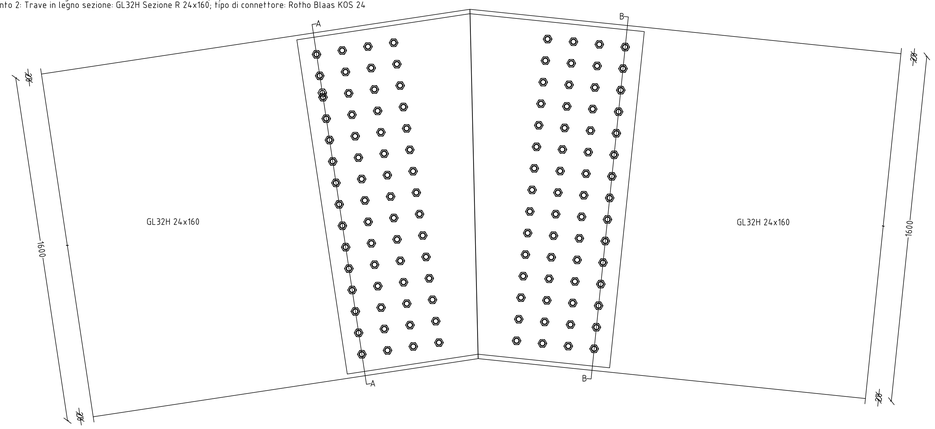
Riferimento normativo: Capitolo 11.3.4.5 del D.M. 17/01/2018
Saldatura a filo continuo in atmosfera protetta con gas inerte MIG.
Tutti i procedimenti di saldatura dovranno essere qualificati secondo la norma UNI EN ISO 15614
Materiali di apporto per impiego nelle costruzioni in conformita' al Regolamento europeo 305/2011.
Cordone minimo di saldatura ove non riportato o specificato pari ad almeno 0.7 spessore minimo da unire.
Livello di accettabilità delle saldature conforme alla UNI EN ISO 5817 - C.


SALDATURE D'ANGOLO
a = 0.7 s



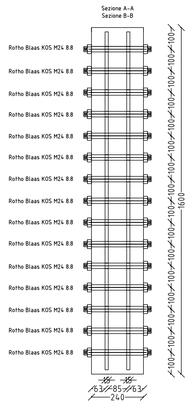
NODO T2

Collegamento con piastra
Tipo di collegamento: Interno Doppio
Materiale piastra: S275 spessore 15 mm
Elemento 1: Trave in legno sezione: GL32H Sezione R 24x160; tipo di connettore: Rotho Blaas KOS 24
Elemento 2: Trave in legno sezione: GL32H Sezione R 24x160; tipo di connettore: Rotho Blaas KOS 24





Collegamento con doppia piastra sp. 15 mm

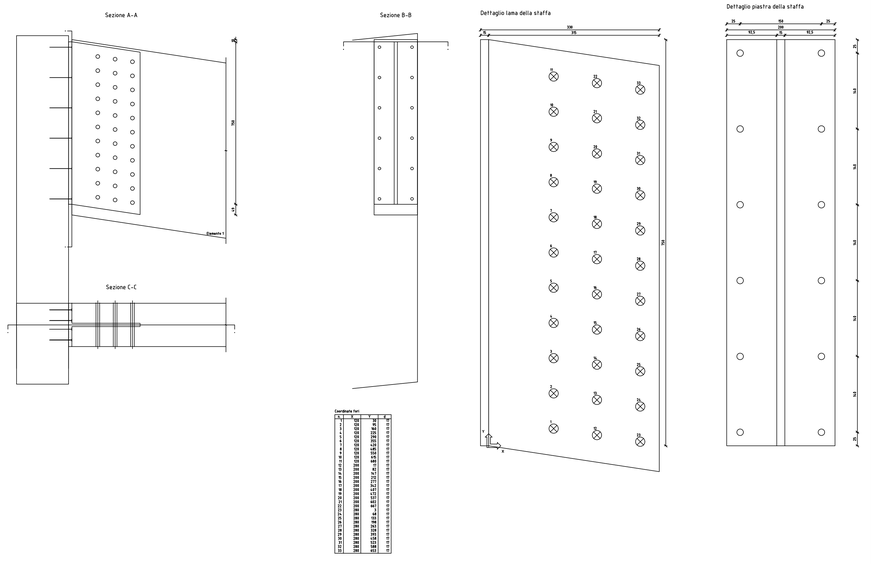


NODO T7

Collegamento con staffa lasta 2074-910

Tipo di collegamento: Trave-Trave legno
Staffa: Staffa T 240X500X10X15

Elemento 1 (portato): Trave in legno a Falda Falda 1 Hi 296-578; sezione: R 20x40; Tipo e dimensione dell'accoratrice: HT-HY 200 + HT-I 20 (0.8) H10
Elemento 2 (portante): parete 1A
Inclinazione della lama: -0,9°


Sezione A-A
Sezione B-B
Dettaglio lama della staffa
Dettaglio piastra della staffa
Sezione C-C
Coordinate fori
Elemento 1
Elemento 2
760
320
100
100
100